




ČLENĚNÍ VÝSTAVBY

- 

4. Následně budou probíhat montážní práce (montáž ocelové konstrukce v šachtě a montáž výťahu)
předpokládaná doba trvání této činnosti bude 4 měsíce
- 

5. Souběžně a následně bude probíhat montážní a zednické práce + osazení výťahových portálů včetně dveří + montáž stávajících prosklených desek, úprava silnoproud a slaboproud
předpokládaná doba trvání této činnosti budou 3 měsíce
- 

6. Následně bude probíhat kompletace, zkušební provoz a zaškolení obsluhy
předpokládaná doba trvání této činnosti bude 1 měsíc

